

Utiliser l'agenda

Rentrer l'adresse Web :

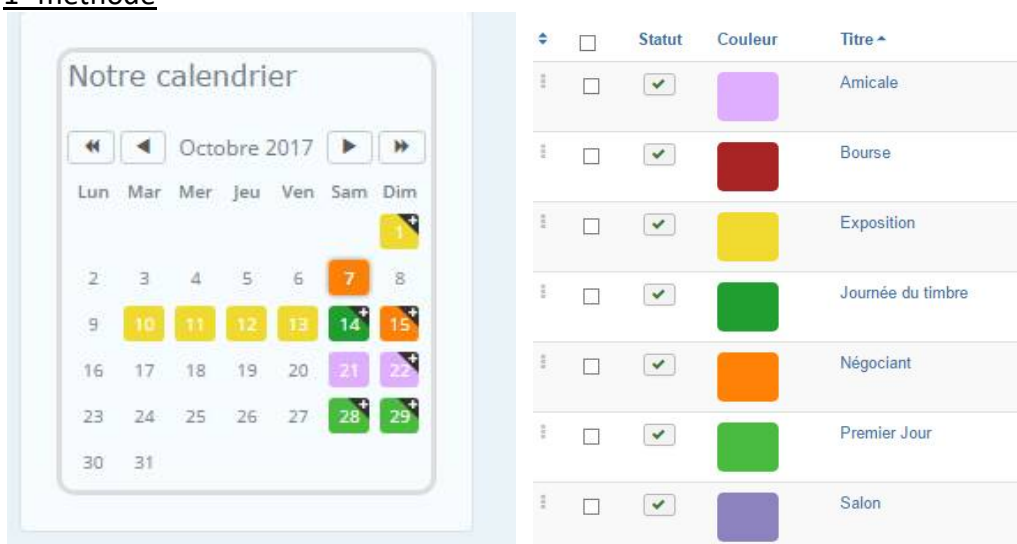
<http://apn-philatelie.fr>



Pour accéder à l'agenda vous n'avez pas besoin de vous connecter

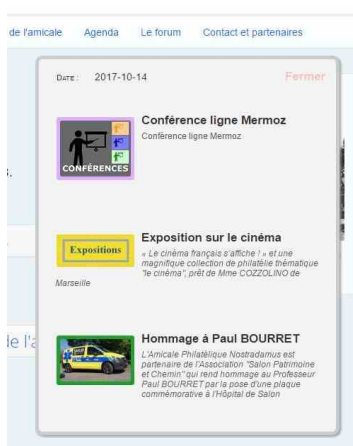
Deux moyens :

1° méthode



Le calendrier se trouve à droite de l'écran. Il utilise des couleurs pour signaler les événements Et en particulier premier jour, exposition et , négociants (voir les listes d'Alexis, un repère visuel : orange, jaune et vert).

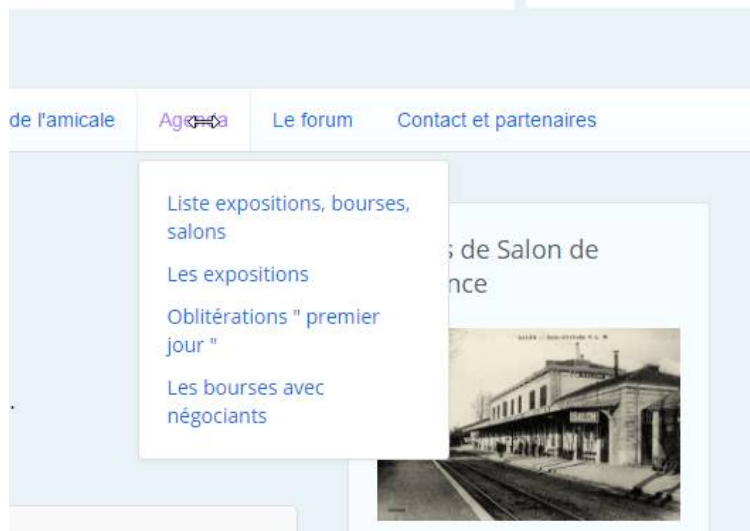
L'accès aux informations est obtenu en cliquant sur 14 octobre par exemple :



2° méthode

Dans le menu, utiliser l'onglet AGENDA.

Allons dans ce menu En cliquant sur cet onglet, vous avez accès à



les listes d'Alexis reçues régulièrement et les liste triées par catégorie par exemple : les expositions. (couleur jaune)

